



AANMELDFORMULIER BOTEN

Boot Huren Amsterdam biedt u de mogelijkheid om uw boten binnen haar netwerk te presenteren. Meld u aan en profiteer van jaarlijks 175.000+ bezoekers op onze websites www.boothurenamsterdam.com en www.rentaboatamsterdam.com.

Voor het eenmalige aanmeldbedrag van **€ 995,-** ontvangt u de volgende diensten:

- ✓ Opname in **de Boot Huren Amsterdam database**
- ✓ Bereik van jaarlijks + **175.000 bezoekers**, en door investering in vertalingen een snel groeiende internationale doelgroep
- ✓ **Marketing activiteiten** zoals Google advertenties, SEO, SEA en campagnes
- ✓ Uitgebreide vermelding met **wervende tekst, foto's en + 2.400 beoordelingen**
- ✓ Activering van het Boot Huren Amsterdam **direct lead systeem**; +2.500 aanvragen met contact- en vaargegevens van geïnteresseerden
- ✓ **Video presentatie** positie

Aanleverspecificaties:

- ✓ Minimaal 4 (liggende) foto's met een grootte van ten minste 300kb
- ✓ Video presentie van de boot
- ✓ Tekst in Nederlands & Engels van maximaal 125 woorden
- ✓ Kopie vergunningsbewijs
- ✓ Vermelding van de maximale groepsgrootte bij borrel, buffet en zittend diner

Bedrijfsnaam: _____

Adres: _____

Postcode en plaats: _____

Telefoonnummer: _____

E-mail adres: _____

Bootnaam: _____

Huurprijs per uur: € _____ inclusief/exclusief BTW en inclusief/exclusief host(ess)*

* doorhalen wat niet van toepassing is.

Vergunningsnummer: _____

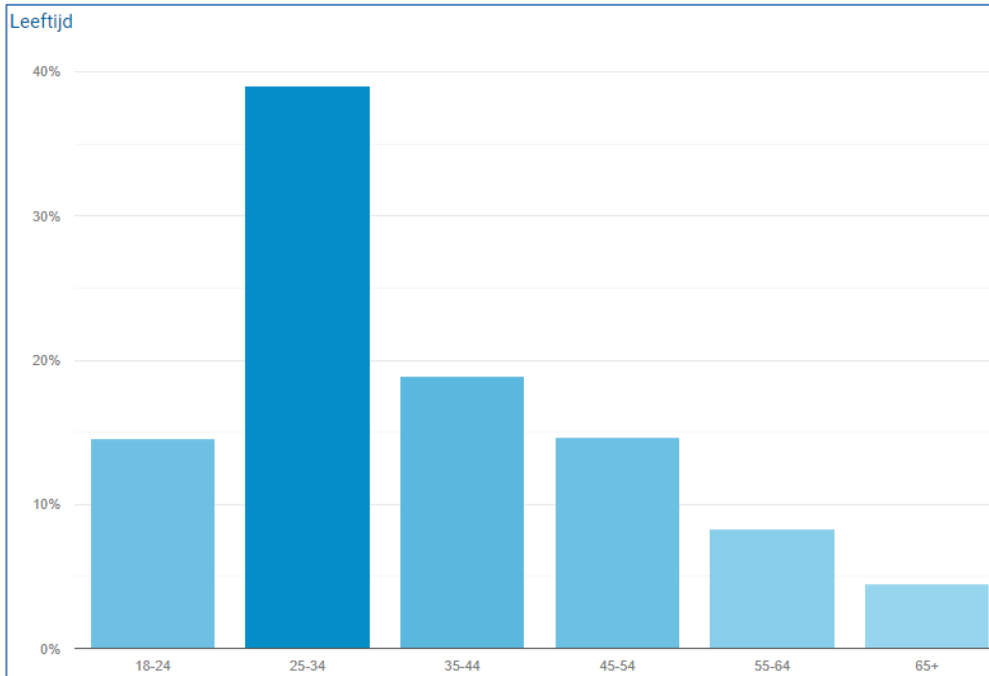
Jaarlijkse prolongatie bedraagt **€ 495,-**. Voor elke succesvolle boeking brengen wij 15% over de boothuur in rekening.

Naam: _____ Datum: _____ Handtekening: _____

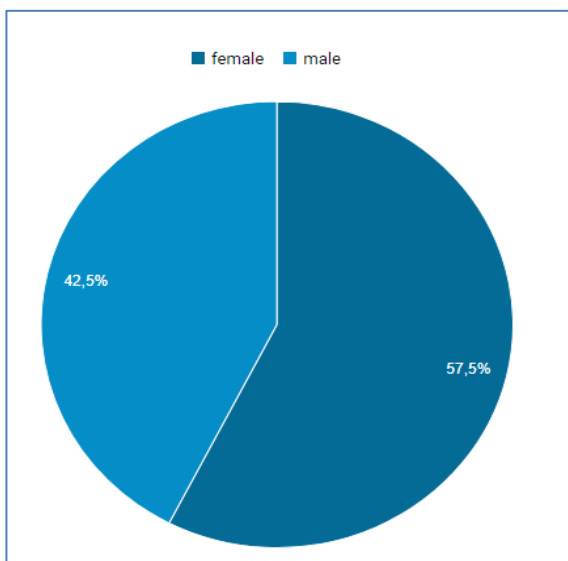
Stuur dit formulier ondertekend retour aan info@amsterdam-boats.com.



BEREIK EN DOELGROEP INFORMATIE¹

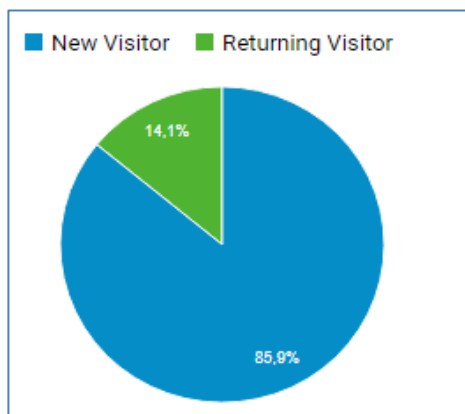


← Bijna 40% van de website bezoekers is tussen de 25 en 34 jaar



← 57,5% van de website bezoekers is vrouw versus 42,5% mannelijke bezoekers

In de afgelopen 12 maanden heeft Boothurenamsterdam.com 85,9 % nieuwe bezoekers gerealiseerd →



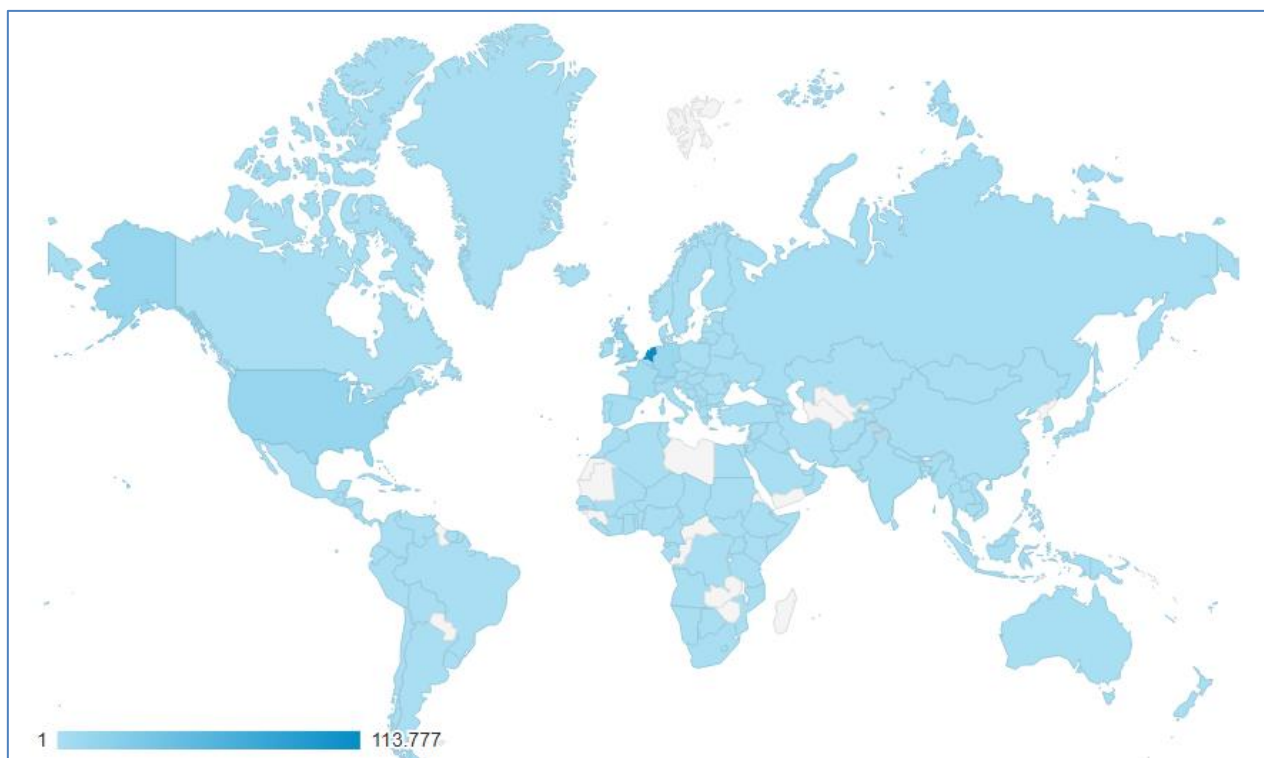
¹ Bron - Google Analytics - Boothurenamsterdam.com en Rentaboatamsterdam.com 30/4/2019



BEREIK EN DOELGROEP INFORMATIE²

	Gebrowsers ? ↓
	177.356 % van totaal: 100,00% (177.356)
1.  Netherlands	113.777 (63,38%)
2.  United Kingdom	14.779 (8,23%)
3.  United States	12.929 (7,20%)
4.  Germany	10.583 (5,89%)
5.  France	4.288 (2,39%)
6.  Belgium	4.002 (2,23%)
7.  Italy	1.921 (1,07%)
8.  Ireland	1.542 (0,86%)
9.  Spain	1.472 (0,82%)
10.  Switzerland	1.262 (0,70%)

← Ver uit de meeste website bezoekers komen uit Nederland (+60%), maar Boothurensterdam.com trekt ook bezoekers en boekers aan in onder andere het Verenigd Koninkrijk, Amerika, Duitsland en Frankrijk.



² Bron - Google Analytics - Boothurensterdam.com en Rentaboatamsterdam.com 30/4/2019